



COMPOSIZIONE STANDARD

STANDARD COMPOSITION

Finitura alluminio verniciato RAL 9010 bianco.
 Nr. 1 vaschetta in alluminio.
 Piano tavolo in laminato HPL bianco con meccanismo di rotazione.
 Altezza standard 210 / 240 cm.
 Ingombro tavolo aperto per modulo h. 210 cm:
 piano tavolo cm 120x70/80x75h.
 Ingombro tavolo aperto per modulo h. 240 cm:
 piano tavolo cm 130x70/80x75h.
 piano tavolo cm 120x70/80x105h.
 Frontale in laminato HPL bianco.
 Maniglia standard alluminio metallizzato opaco.
 Per controtelaio larghezza 15 cm / 20 cm.

Finishing RAL 9010 white varnished aluminium.
 Nr. 1 aluminium shelf.
 Top table in white laminate HPL with rotation mechanism.
 Standard height 210 / 240 cm.
 Max. overall dimension with opened table in h. 210 cm:
 table top cm 120x70/80x75h.
 Max. overall dimension with opened table in h. 240 cm:
 table top cm 130x70/80x75h.
 table top cm 120x70/80x105h.
 Front part in white HPL laminate.
 Mat metalized standard handle.
 For pocket frame width: 15 cm / 20 cm.

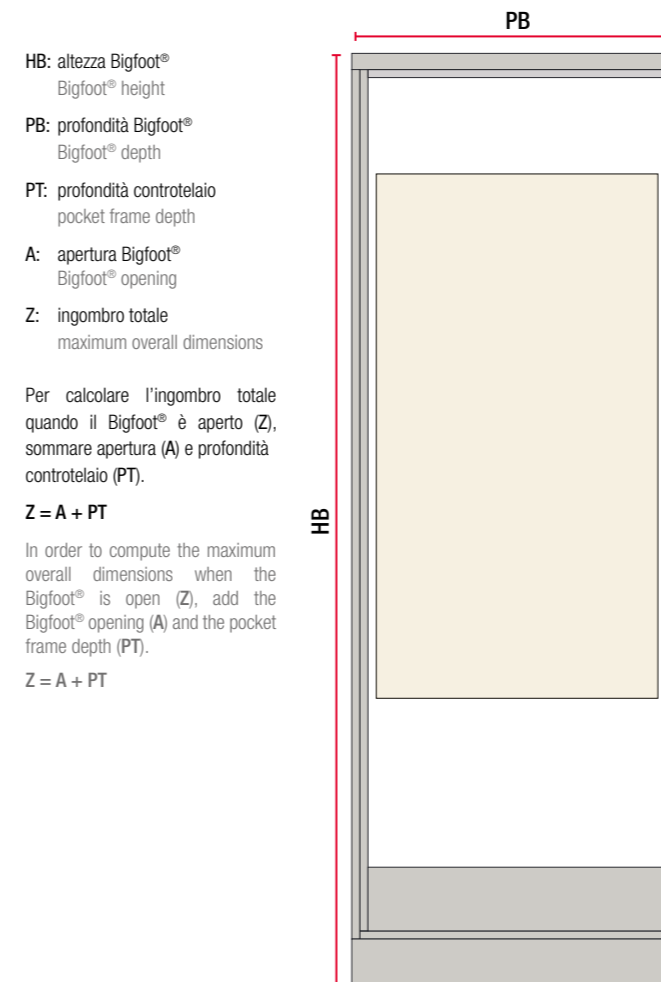
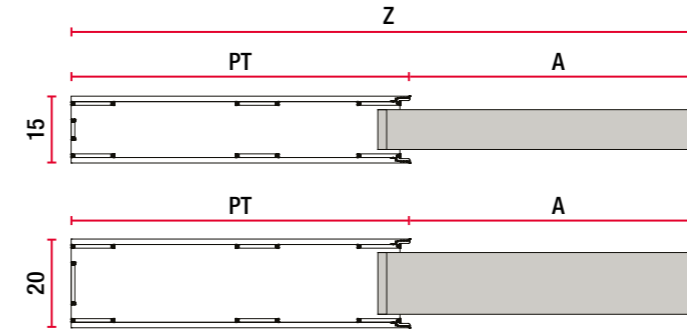
ACCESSORI DISPONIBILI

AVAILABLE ACCESSORIES

- P** VASCHETTA PLEXIGLAS
PLEXIGLAS SHELF
- E** PRESE ELETTRICHE
PLUG SET
- C** CHIUSURA
CLOSURE
- M** MOTORIZZAZIONE
MOTORIZATION

LA COMPOSIZIONE INTERNA DEL MODULO VARIA IN RELAZIONE AD ALTEZZA, PROFONDITÀ E SPESSORE.

THE INTERNAL COMPOSITION OF THE MODULE CHANGES DEPENDING ON HEIGHT, DEPTH AND THICKNESS.



HB: altezza Bigfoot®
Bigfoot® height
 PB: profondità Bigfoot®
Bigfoot® depth
 PT: profondità controtelaio
pocket frame depth
 A: apertura Bigfoot®
Bigfoot® opening
 Z: ingombro totale
maximum overall dimensions

Per calcolare l'ingombro totale quando il Bigfoot® è aperto (Z), sommare apertura (A) e profondità controtelaio (PT).

$$Z = A + PT$$

In order to compute the maximum overall dimensions when the Bigfoot® is open (Z), add the Bigfoot® opening (A) and the pocket frame depth (PT).

$$Z = A + PT$$

PER CONTROTELAIO FOR POCKET FRAME cm	HB ALTEZZA HEIGHT cm	PB / PT PROFONDITÀ DEPTH cm	A APERTURA OPENING cm
15	210 / 240	90 70 Piano tavolo Table top	80
		100 80 Piano tavolo Table top	90

PER CONTROTELAIO FOR POCKET FRAME cm	HB ALTEZZA HEIGHT cm	PB / PT PROFONDITÀ DEPTH cm	A APERTURA OPENING cm
20	210 / 240	90 70 Piano tavolo Table top	80
		100 80 Piano tavolo Table top	90



COMPOSIZIONE STANDARD

STANDARD COMPOSITION

Finitura laminato HPL bianco.
 Nr. 1 vaschetta in laminato.
 Piano tavolo in laminato HPL bianco con meccanismo di rotazione.
 Altezza standard 210 / 240 cm.
 Ingombro tavolo aperto per modulo h. 210 cm:
 piano tavolo cm 120x70/80x75h.
 Ingombro tavolo aperto per modulo h. 240 cm:
 piano tavolo cm 130x70/80x75h.
 piano tavolo cm 120x70/80x105h.
 Frontale in laminato HPL bianco.
 Maniglia standard alluminio metallizzato opaco.
 Per controtelaio larghezza 15 cm / 20 cm.

Finishing white laminate HPL.
 Nr. 1 laminate shelf.
 Top table in white laminate HPL with rotation mechanism.
 Standard height 210 / 240 cm.
 Max. overall dimension with opened table in h. 210 cm:
 table top cm 120x70/80x75h.
 Max. overall dimension with opened table in h. 240 cm:
 table top cm 130x70/80x75h.
 table top cm 120x70/80x105h.
 Front part in white HPL laminate.
 Mat metalized standard handle.
 For pocket frame width: 15 cm / 20 cm.

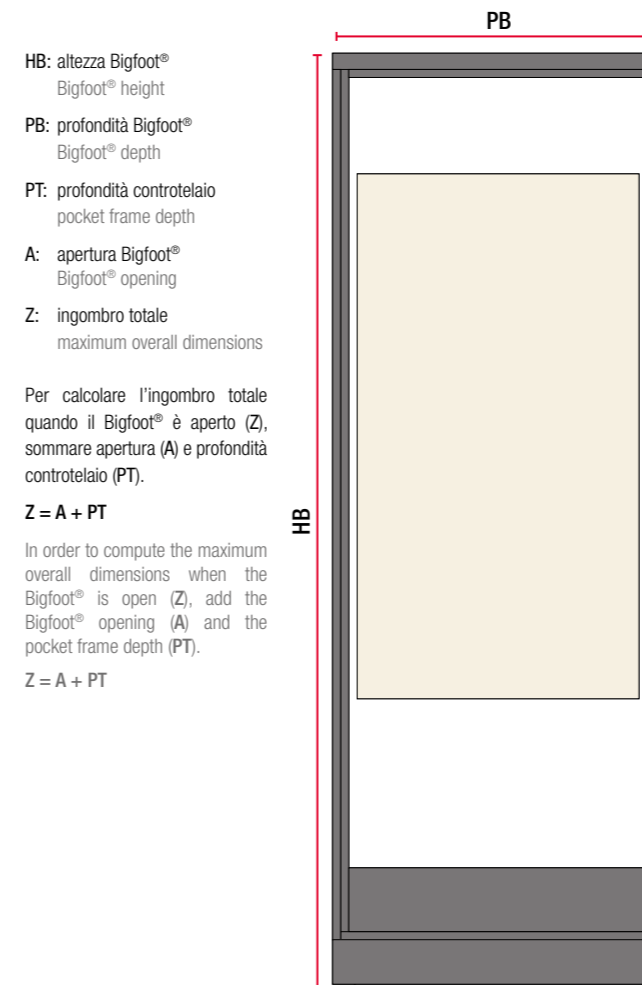
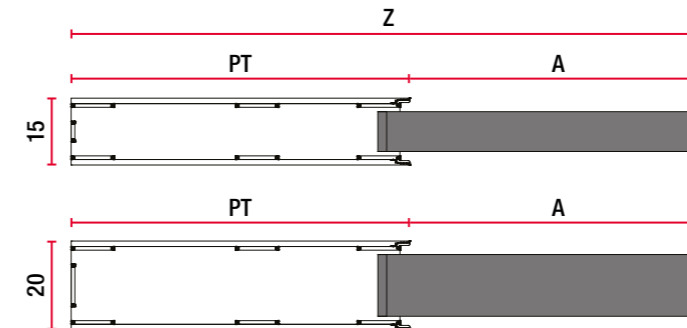
ACCESSORI DISPONIBILI

AVAILABLE ACCESSORIES

- V** VASCHETTA VETRO
GLASS SHELF
- E** PRESE ELETTRICHE
PLUG SET
- C** CHIUSURA
CLOSURE
- M** MOTORIZZAZIONE
MOTORIZATION

LA COMPOSIZIONE INTERNA DEL MODULO VARIA IN RELAZIONE AD ALTEZZA, PROFONDITÀ E SPESSORE.

THE INTERNAL COMPOSITION OF THE MODULE CHANGES DEPENDING ON HEIGHT, DEPTH AND THICKNESS.



HB: altezza Bigfoot®
Bigfoot® height

PB: profondità Bigfoot®
Bigfoot® depth

PT: profondità controtelaio
pocket frame depth

A: apertura Bigfoot®
Bigfoot® opening

Z: ingombro totale
maximum overall dimensions

Per calcolare l'ingombro totale quando il Bigfoot® è aperto (Z), sommare apertura (A) e profondità controtelaio (PT).

$Z = A + PT$

In order to compute the maximum overall dimensions when the Bigfoot® is open (Z), add the Bigfoot® opening (A) and the pocket frame depth (PT).

$Z = A + PT$

PER CONTROTELAIO FOR POCKET FRAME cm	HB ALTEZZA HEIGHT cm	PB / PT PROFONDITÀ DEPTH cm	A APERTURA OPENING cm
15	210 / 240	90 70 Piano tavolo Table top	80
		100 80 Piano tavolo Table top	90

PER CONTROTELAIO FOR POCKET FRAME cm	HB ALTEZZA HEIGHT cm	PB / PT PROFONDITÀ DEPTH cm	A APERTURA OPENING cm
20	210 / 240	90 70 Piano tavolo Table top	80
		100 80 Piano tavolo Table top	90